



# CHỮ KÝ SỐ TỪ XA



MySign là một dạng chữ ký điện tử với các thông tin được mã hóa bằng khóa riêng của người gửi, được đính kèm theo văn bản nhằm đảm bảo cho người nhận định danh và xác thực đúng nguồn gốc, tính toàn vẹn của dữ liệu nhận được.

1800.8000  ViettelTelecom  Viettel.vn

**viettel**  
Theo cách của bạn

HƯỚNG DẪN

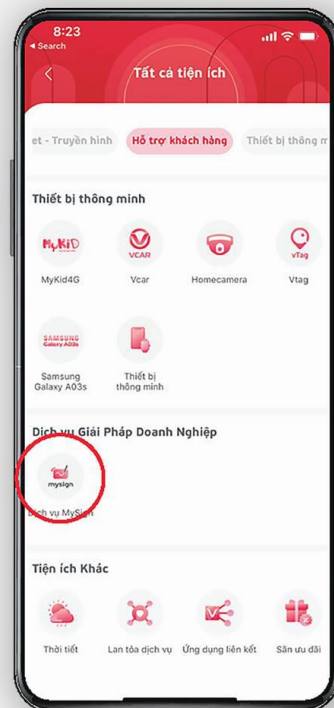
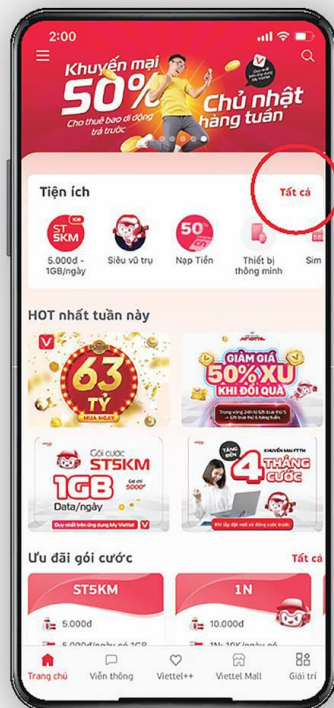
# ĐĂNG KÍ TÀI KHOẢN

< MySign - Chữ ký số từ xa



# BƯỚC 1

Chọn MySign trong mục tiện ích của ứng dụng **My Viettel**



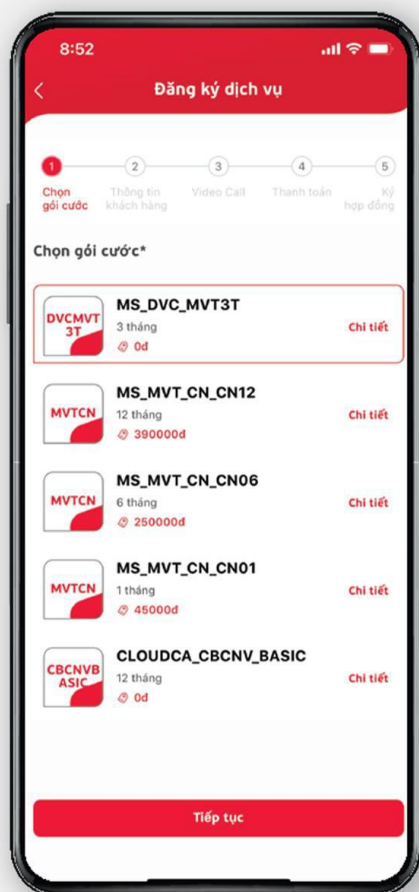
## BƯỚC 2

Thực hiện đăng ký tài khoản Mysign



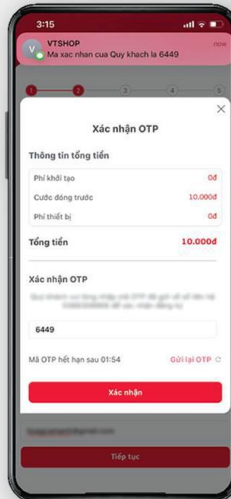
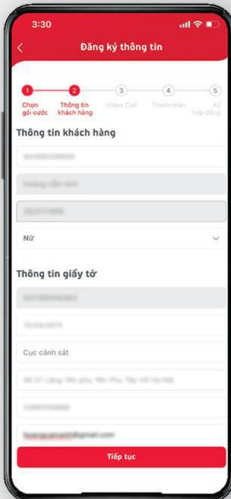

# BƯỚC 3

Chọn gói cước phù hợp với nhu cầu



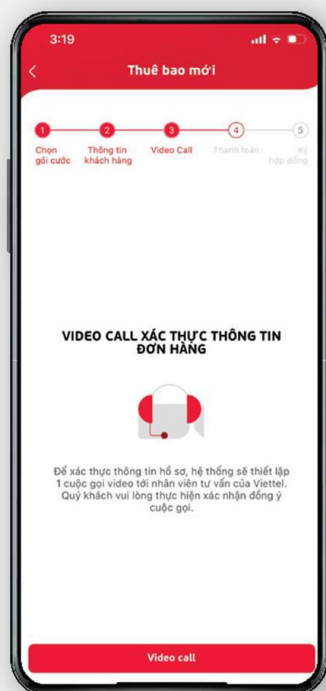
# BƯỚC 4

## Đăng ký thông tin khách hàng



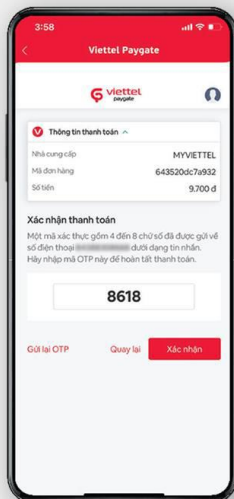
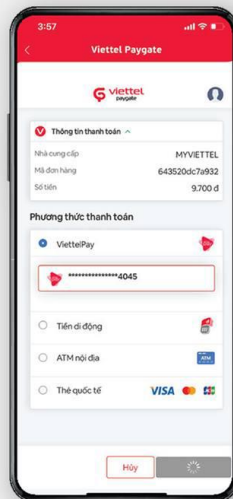
# BƯỚC 5

## Xác định danh tính khách hàng



# BƯỚC 6

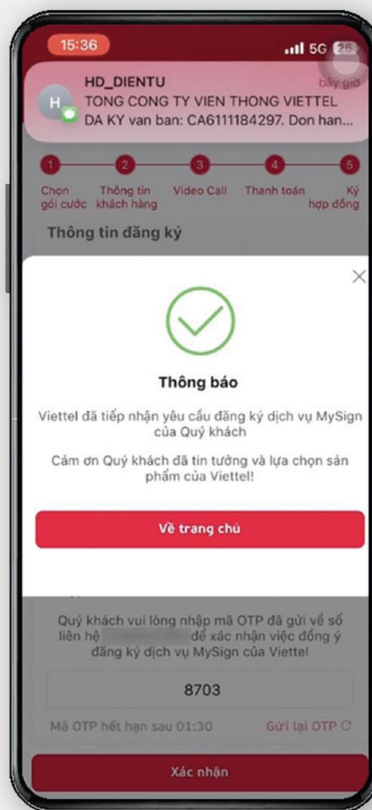
## Thanh toán





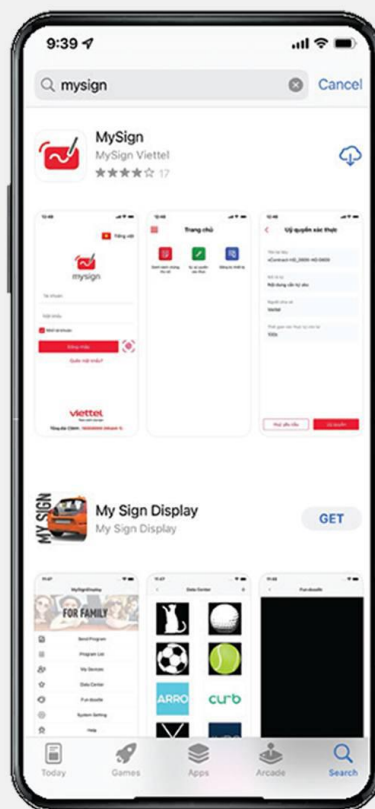
# BƯỚC 7

## Ký hợp đồng sử dụng dịch vụ



# BƯỚC 8

Tải ứng dụng MySign



# BƯỚC 9

Đăng nhập vào ứng dụng và kích hoạt tài khoản MySign



**Trân trọng cảm ơn!**

**viettel**  
telecom