

Bkav®

CẤP MIỄN PHÍ CHỮ KÝ SỐ DI ĐỘNG BKAV REMOTE SIGNING CHO CÔNG DÂN SỐ

 1900 54 54 14



Ứng dụng của Chữ ký số di động Bkav Remote Signing

- Ký trên tất cả các Dịch vụ công:
Dịch vụ công quốc gia (khai sinh,
kết hôn...), Thuế điện tử, BHXH điện tử...
- Ký hóa đơn điện tử, hợp đồng điện tử...



Lợi ích sử dụng Chữ ký số di động Bkav Remote Signing khi ký các DV công

- Nộp Hồ sơ, tra cứu Hồ sơ Online mà không cần đến nộp Hồ sơ tại Bộ phận 1 cửa.
- Không mất thời gian chờ đợi nộp Hồ sơ và nhận Hồ sơ nhanh hơn nhiều lần so với nộp Hồ sơ giấy.
- Tiết kiệm được nhiều thời gian, chi phí.



Tính năng Chữ ký số di động Bkav Remote Signing

- Không cần dùng USB, tốc độ ký nhanh hơn nhiều lần so với USB.
- Ký được ở mọi lúc, mọi nơi trên thiết bị di động.
- Bảo mật, an toàn.
- Tích hợp dễ dàng với các hệ thống: Dịch vụ công, Hóa đơn điện tử, kê khai thuế, BHXH, Hợp đồng điện tử...

TẢI APP NGAY



Android



iOS

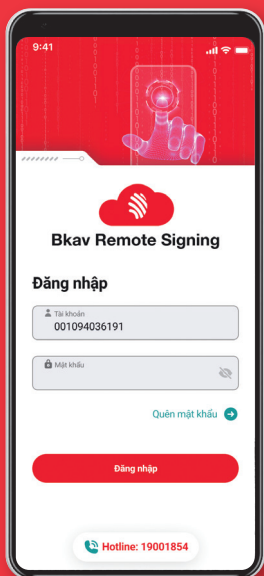
remotesigning.bkavca.vn

HƯỚNG DẪN CÀI ĐẶT BKAV REMOTE SIGNING

Bkav®

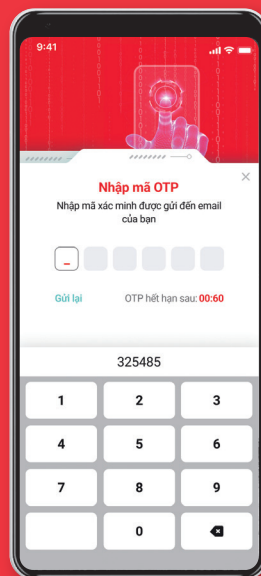
Bước 1

Bạn mở ứng dụng Bkav Remote Signing nhập Tài khoản và Mật khẩu đã được cấp sau đó bấm "Đăng nhập".



Bước 2

Sau khi đăng nhập hệ thống gửi mã OTP qua SMS số điện thoại mà Bạn đăng ký. Bạn nhập mã OTP nhận được để xác nhận tài khoản đăng nhập.



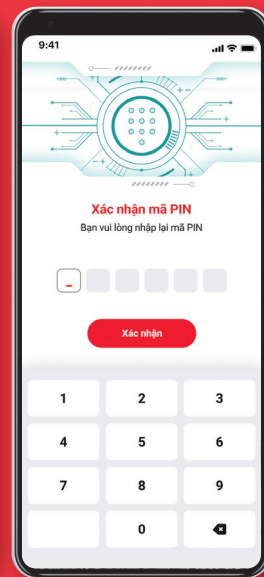
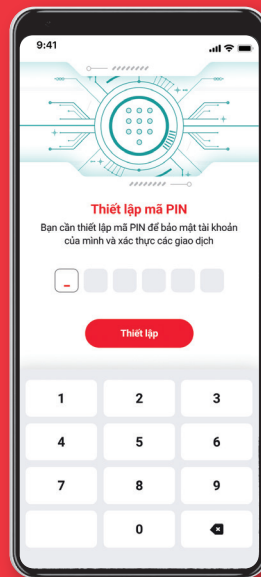
Bước 3

Hệ thống yêu cầu Bạn Thay đổi mật khẩu đăng nhập cho lần đăng nhập đầu tiên. Bạn đặt Mật khẩu mới và Xác nhận mật khẩu rồi bấm Tạo mật khẩu.



Bước 4

Sau khi Thay đổi mật khẩu hệ thống yêu cầu Bạn Thiết lập mã PIN để bảo mật tài khoản và xác nhận các giao dịch, Bạn Thiết lập mã PIN và Xác nhận mã PIN để hoàn tất.



Bước 5

Đặt mã PIN thành công hệ thống chuyển sang giao diện Chứng thư số. Bạn bấm "Yêu cầu cấp chứng thư số" và nhập mã PIN để hoàn tất.

Hệ thống thực hiện cấp và hiển thị thông tin Chứng thư số.

